





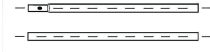
CORI® Camp

ART. KEMPINGOWE

**KARTA KATALOGOWA
NAZWA WYROBU**

**K-12.00
ELEMENTY KONSTRUKCJI STELAŻY PRZEDSIONKÓW
PRZYCZEP KEMPINGOWYCH I NAMIOTÓW**

wer. K-12.00/01.07.2015

<i>Lp</i>	<i>Symbol</i>	<i>Nazwa elementu konstr.</i>	<i>Opis</i>
RURKI TELESKOPOWE			
			
RURKI ALUMINIOWE			
1	RA22-19 TEL 2000	Rurka AL 22-19 teleskopowa L-2000	22x1-19x1
2	RA22-19 TEL 2500	Rurka AL 22-19 teleskopowa L-2500	22x1-19x1
3	RA25-22-19 TEL 3000	Rurka AL 25-22-19 teleskopowa L-3000	25x1-22x1-19x1
4	RA25-22 TEL 2000	Rurka AL 25-22 teleskopowa L-2000	25x1-22x1
5	RA25-22 TEL 2500	Rurka AL 25-22 teleskopowa L-2500	25x1-22x1
6	RA25-22 TEL 3000	Rurka AL 25-22 teleskopowa L-3000	25x1-22x1
			
RURKI STALOWE			
7	RS22-19 TEL 2000	Rurka ST 22-19 teleskopowa L-2000	22x1-19x1
8	RS22-19 TEL 2500	Rurka ST 22-19 teleskopowa L-2500	22x1-19x1
9	RS25-22-19 TEL 3000	Rurka ST 25-22-19 teleskopowa L-3000	25x1-22x1-19x1
10	RS25-22 TEL 2000	Rurka ST 25-22 teleskopowa L-2000	25x1-22x1
11	RS25-22 TEL 2500	Rurka ST 25-22 teleskopowa L-2500	25x1-22x1
12	RS25-22 TEL 3000	Rurka ST 25-22 teleskopowa L-3000	25x1-22x1
RURKI POJEDYŃCZE			
			
RURKI ALUMINIOWE			
1	RA19 K L-1000	Rurka AL 19 L-1000 kalibrowana	19x1
2	RA22 G L-0543	Rurka AL 22 L-543 gardłowana	22x1
3	RA22 G L-0753	Rurka AL 22 L-753 gardłowana	22x1
4	RA22 G L-1000	Rurka AL 22 L-1000 gardłowana	22x1
5	RA22 K L-1000	Rurka AL 22 L-1000 kalibrowana	22x1
6	RA22 K L-1150	Rurka AL 22 L-1150 kalibrowana	22x1
7	RA25 K L-1000	Rurka AL 25 L-1000 kalibrowana	25x1
			Strona 1 z 5






wer. K-12.00/01.07.2015

RURKI STALOWE

7	RS19 K L-0900	Rurka ST 19 L-900 kalibrowana	19x1
8	RS19 K L-1000	Rurka ST 19 L-1000 kalibrowana	19x1
9	RS22 G L-0900	Rurka ST 22 L-900 gardłowana	22x1
10	RS22 G L-1000	Rurka ST 22 L-1000 gardłowana	22x1
11	RS22 K L-0265 SK	Rurka ST 22 L-265 z korkiem i szpilą do okapu	22x1
12	RS22 K L-0295 SK	Rurka ST 22 L-295 z korkiem i szpilą do okapu	22x1
13	RS22 K L-0900	Rurka ST 22 L-900 kalibrowana	22x1
14	RS22 K L-1000	Rurka ST 22 L-1000 kalibrowana	22x1
15	RS22 K L-1150	Rurka ST 22 L-1150 kalibrowana	22x1
16	RS22 K L-1300	Rurka ST 22 L-1300 kalibrowana	22x1
17	RS25 G L-1000	Rurka ST 25 L-1000 gardłowana	25x1
18	RS25 K L-1300	Rurka ST 25 L-1300 kalibrowana	25x1

ZAKOŃCZENIA RUREK


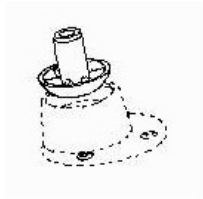






ZAKOŃCZENIA MASZTÓW

			
1	STO GRN 19	Grot do rurek /19	19x1
2	STO GRN 22	Grot do rurek /22	22x1
3	STO KR1 19	Korek pełny /19	19x1
4	STO KR1 22	Korek pełny /22	22x1
5	STO KR1 25	Korek pełny /25	25x1
6	STO KR1 28	Korek pełny /28	28x1,5
7	STO KR1 30	Korek pełny /30	30x1
			
8	STO KR2 22	Korek ze szpilą L-45 /22	22x1
9	STO KR2 25	Korek ze szpilą L-45 /25	25x1
10	STO KR2 28	Korek ze szpilą L-70 /28	28x1,5
11	STO KR3 22	Korek z długą szpilą L-120 /22	22x1
			
12	STO ST1 19	Stopka z grotem 40 /19	19x1
13	STO ST1 22	Stopka z grotem 50 /22	22x1
14	STO ST1 25	Stopka z grotem 50 /25	25x1

Strona 2 z 5



wer. K-12.00/01.07.2015

			
15	STO ST3 22	Stopka wsuwana 60 /22	22x1
16	STO ST3 28	Stopka wsuwana 60 /28	28x1,5
			
			
17	STO ST4 22	Stopka przegubowa /22	22x1
18	STO ZACISK 19-22	Zacisk do rur 19-22	 19; 22
19	STO ZACISK 25-28	Zacisk do rur 25-28	25; 28
ZAKOŃCZENIA POZOSTAŁE			
			
19	STO KNP 19	Końcówka poprzeczki /19	19x1
20	STO KNP 22	Końcówka poprzeczki /22	22x1
			
21	STO ZP1 19	Zaczep pojedynczy /19	19x1
22	STO ZP1 22	Zaczep pojedynczy /22	22x1
			
23	STO ZP2	Zaczep podwójny	22x1
			
24	STO ZP3 19	Zaczep – hak do przyczepty /19	19x1
25	STO ZP3 22	Zaczep – hak do przyczepty /22	22x1
26	STO ZP3 25	Zaczep – hak do przyczepty /25	25x1
Strona 3 z 5			




wer. K-12.00/01.07.2015



27	STO ZS 19	Zaślepka do rur /19	19x1
28	STO ZS 22	Zaślepka do rur /22	22x1

ELEMENTY DO ŁĄCZENIA



1	STO L22 2	Łącznik zawiasowy ST22 2-ramienny	22x1
2	STO L22 4	Łącznik zawiasowy ST22 4-ramienny	22x1
3	STO L22 5	Łącznik zawiasowy ST22 5-ramienny	22x1



4	STO LS3	Łącznik segment AL 3-ramienny	22x1
5	STO LS4	Łącznik segment AL 4-ramienny	22x1
6	STO LS5	Łącznik segment AL 5-ramienny	22x1



7	STO TZT 22/19	Tulejka zaciskowa do teleskopu 22/19	22x1-19x1
8	STO TZT 25/22	Tulejka zaciskowa do teleskopu 25/22	25x1-22x1



9	STO ZACISK OB.18	Obejma zaciskowa do rur 18-20	18x1; 20x1
10	STO ZACISK OB.22	Obejma zaciskowa do rur 22	22x1
11	STO ZACISK OB.25	Obejma zaciskowa do rur 25	25x1



12	STO ZLS	Złączka sprężynowa do rur	
----	---------	---------------------------	--






13	STO ZTR 20	Zatrząsk do rur 20	20x1
14	STO ZTR 22	Zatrząsk do rur 22-25	22x1
15	STO ZTR 30	Zatrząsk do rur 30	28x1,5

Strona 4 z 5



wer. K-12.00/01.07.2015

ELEMENTY DODATKOWE

1	STO U1	Uchwyt tworzywowy przyczepy do haka	
2	STO U2	Uchwyt FIX na profil przyczepy do haka	
3	STO U3	Uchwyt metalowy przyczepy do haka	

Strona 5 z 5